

Instructivo Isa Círculo Doble 1100-105-2

birotTM
A LIGHTING COMPANY

IMPORTANTE:

Leer este instructivo antes de proceder al armado y operación del producto.

Producto: Luminaria
Modelo: 1100-105-2
Marca: Birot

INSTRUCTIVO DE INSTALACIÓN:

1. Desconecte la fuente de energía durante la instalación y antes de dar servicio a la luminaria.
2. La lámpara se calienta lo suficiente como para causar quemaduras.
3. Mantenga la luminaria a distancia de cualquier material combustible.
4. Para limpiar la luminaria utilice un paño humedecido, nunca sustancias o materiales corrosivos.
NO TOQUE LAS LUMINARIAS CON SUS MANOS.
5. Para fijar la luminaria al plafón, vea esquema de instalación.

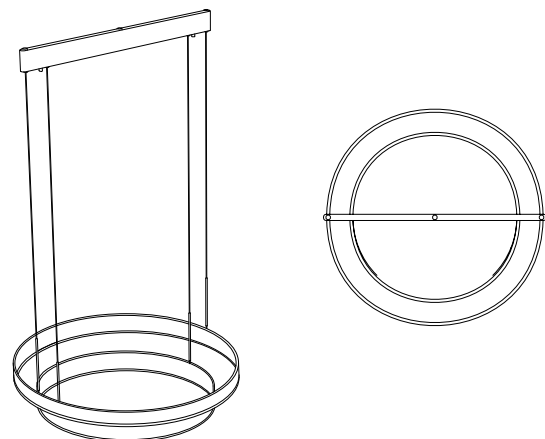
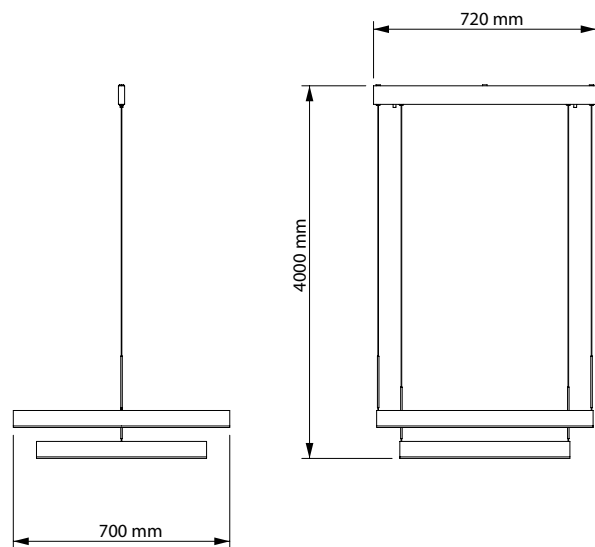
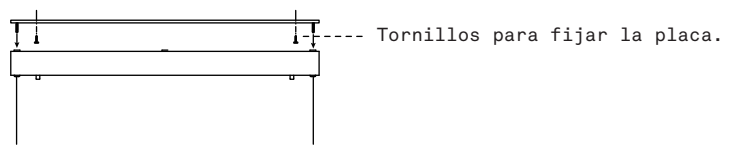
Para más información ver Ficha Técnica, la puede descargar de www.birot.com

Tensión nominal: 127 V
Frecuencia nominal: 60 Hz
Potencia nominal: 53W
Lámpara: LED integrado
Nota: Luminaria de uso interior únicamente.

LED no dimeable.

LISTA DE MATERIALES INCLUIDOS

Una luminaria armada de acuerdo a ficha técnica.



Instructivo Isa Cuadro Chica 1100-103-C

birotTM
A LIGHTING COMPANY

IMPORTANTE:

Leer este instructivo antes de proceder al armado y operación del producto.

Producto: Luminaria
Modelo: 1100-103-C
Marca: Birot

INSTRUCTIVO DE INSTALACIÓN:

1. Desconecte la fuente de energía durante la instalación y antes de dar servicio a la luminaria.
2. La lámpara se calienta lo suficiente como para causar quemaduras.
3. Mantenga la luminaria a distancia de cualquier material combustible.
4. Para limpiar la luminaria utilice un paño humedecido, nunca sustancias o materiales corrosivos.
NO TOQUE LAS LUMINARIAS CON SUS MANOS.
5. Para fijar la luminaria al plafón, vea esquema de instalación.

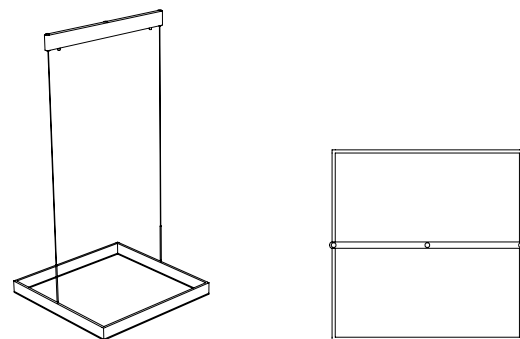
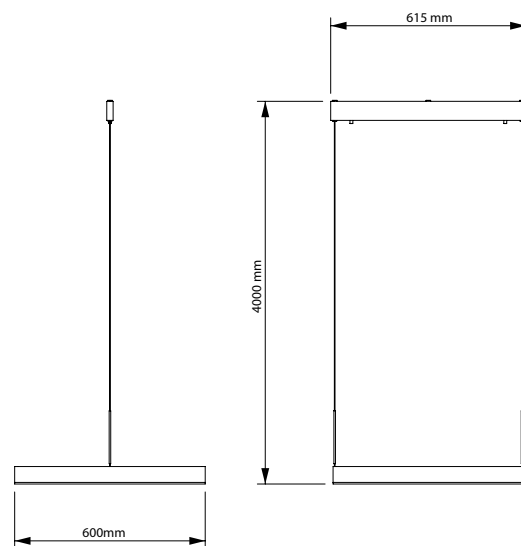
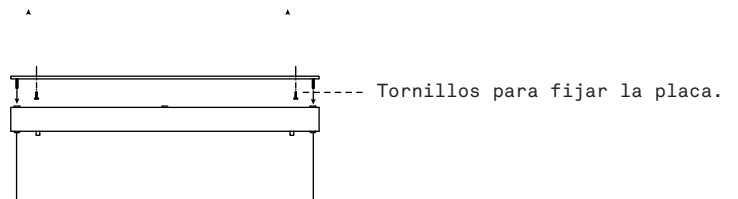
Para más información ver Ficha Técnica, la puede descargar de www.birot.com

Tensión nominal: 127 V
Frecuencia nominal: 60 Hz
Potencia nominal: 31W
Lámpara: LED integrado
Nota: Luminaria de uso interior únicamente.

LED no dimeable.

LISTA DE MATERIALES INCLUIDOS

Una luminaria armada de acuerdo a ficha técnica.



Instructivo Isa Cuadro Grande 1100-103-G

birotTM
A LIGHTING COMPANY

IMPORTANTE:

Leer este instructivo antes de proceder al armado y operación del producto.

Producto: Luminaria
Modelo: 1100-103-G
Marca: Birot

INSTRUCTIVO DE INSTALACIÓN:

1. Desconecte la fuente de energía durante la instalación y antes de dar servicio a la luminaria.
2. La lámpara se calienta lo suficiente como para causar quemaduras.
3. Mantenga la luminaria a distancia de cualquier material combustible.
4. Para limpiar la luminaria utilice un paño humedecido, nunca sustancias o materiales corrosivos.
NO TOQUE LAS LUMINARIAS CON SUS MANOS.
5. Para fijar la luminaria al plafón, vea esquema de instalación.

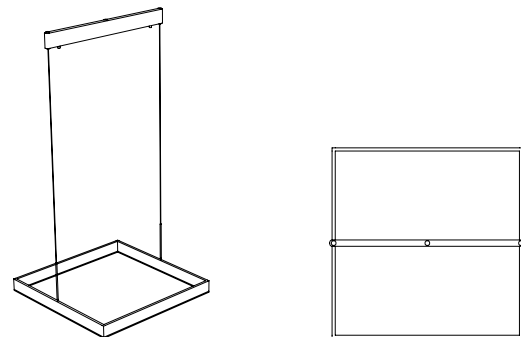
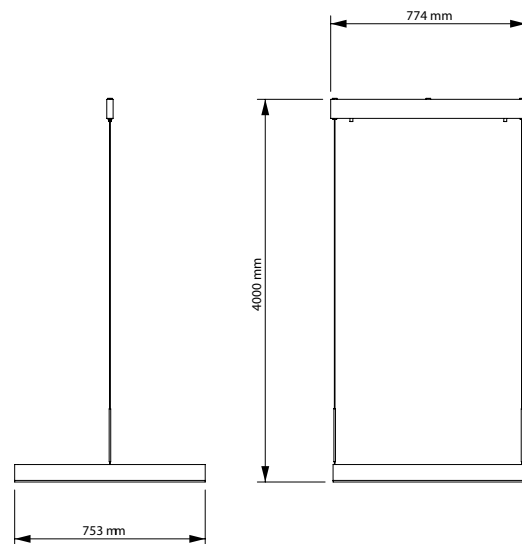
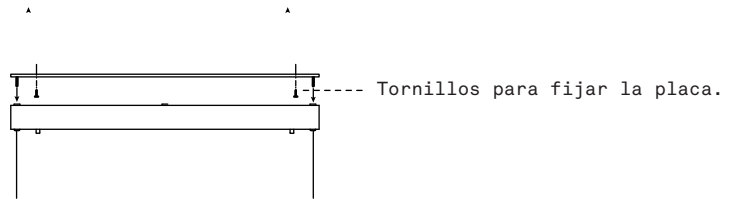
Para más información ver Ficha Técnica, la puede descargar de www.birot.com

Tensión nominal: 127 V
Frecuencia nominal: 42 Hz
Potencia nominal: 140W
Lámpara: LED integrado
Nota: Luminaria de uso interior únicamente.

LED no dimeable.

LISTA DE MATERIALES INCLUIDOS

Una luminaria armada de acuerdo a ficha técnica.



Instructivo Isa Cuadro Doble 1100-103-2

birotTM
A LIGHTING COMPANY

IMPORTANTE:

Leer este instructivo antes de proceder al armado y operación del producto.

Producto: Luminaria
Modelo: 1100-103-2
Marca: Birot

INSTRUCTIVO DE INSTALACIÓN:

1. Desconecte la fuente de energía durante la instalación y antes de dar servicio a la luminaria.
2. La lámpara se calienta lo suficiente como para causar quemaduras.
3. Mantenga la luminaria a distancia de cualquier material combustible.
4. Para limpiar la luminaria utilice un paño humedecido, nunca sustancias o materiales corrosivos.
NO TOQUE LAS LUMINARIAS CON SUS MANOS.
5. Para fijar la luminaria al plafón, vea esquema de instalación.

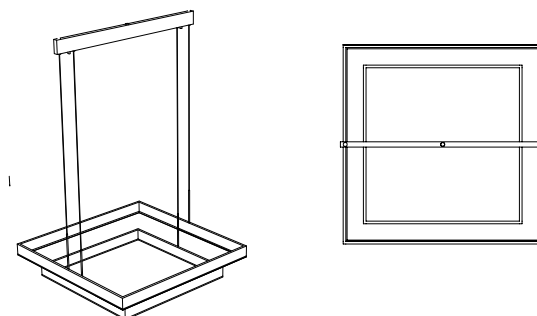
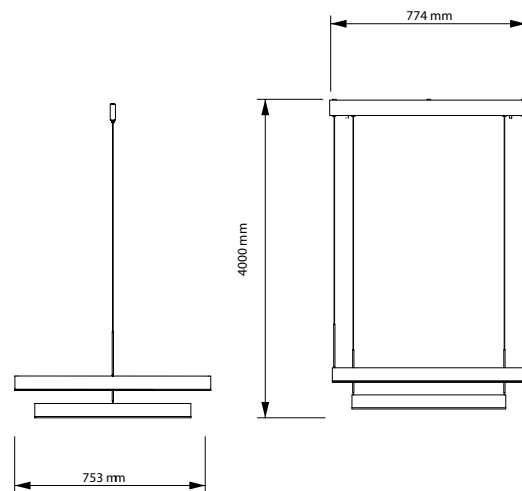
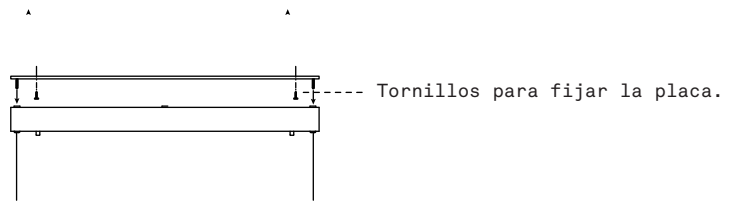
Para más información ver Ficha Técnica, la puede descargar de www.birot.com

Tensión nominal: 127 V
Frecuencia nominal: 60 Hz
Potencia nominal: 73W
Lámpara: LED integrado
Nota: Luminaria de uso interior únicamente.

LED no dimeable.

LISTA DE MATERIALES INCLUIDOS

Una luminaria armada de acuerdo a ficha técnica.



Instructivo Isa Línea Chica 1100-104-C

birotTM
A LIGHTING COMPANY

IMPORTANTE:

Leer este instructivo antes de proceder al armado y operación del producto

Producto: Luminaria
Modelo: 1100-104-C
Marca: Birot

INSTRUCTIVO DE INSTALACION:

1. Desconecte la fuente de energía durante la instalación y antes de dar

servicio a la luminaria.

2. La lámpara se calienta lo suficiente como para causar quemaduras.

3. Mantenga la luminaria a distancia de cualquier material combustible.

4. Para limpiar la luminaria utilice un paño humedecido, nunca sustancias o materiales corrosivos.
NO TOQUE LAS LUMINARIAS CON SUS MANOS.

5. Para fijar la luminaria al plafón, vea esquema de instalación.

Para más información ver Ficha Técnica, la puede descargar de www.birot.com

Tensión nominal: 127 V

Frecuencia nominal: 60 Hz

Potencia nominal: 26W


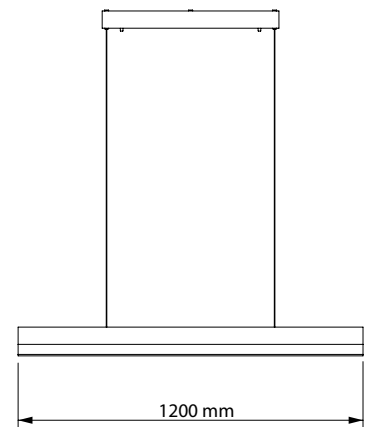
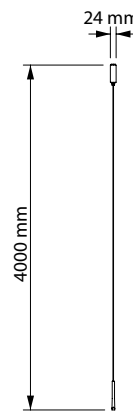
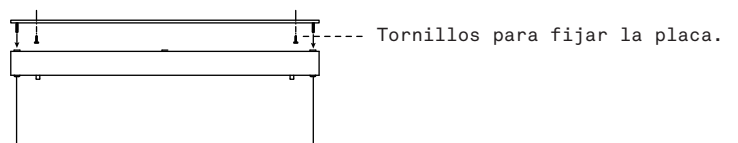
Lámpara: LED integrado

Nota: Luminaria de uso interior únicamente.

LED no dimeable.

LISTA DE MATERIALES INCLUIDOS

Una luminaria armada de acuerdo a ficha técnica.



Instructivo Isa Línea Grande 1100-104-G

birotTM
A LIGHTING COMPANY

IMPORTANTE:

Leer este instructivo antes de proceder al armado y operación del producto.

Producto: Luminaria
Modelo: 1100-104-G
Marca: Birot

INSTRUCTIVO DE INSTALACIÓN:

1. Desconecte la fuente de energía durante la instalación y antes de dar servicio a la luminaria.
2. La lámpara se calienta lo suficiente como para causar quemaduras.
3. Mantenga la luminaria a distancia de cualquier material combustible.
4. Para limpiar la luminaria utilice un paño humedecido, nunca sustancias o materiales corrosivos.
NO TOQUE LAS LUMINARIAS CON SUS MANOS.
5. Para fijar la luminaria al plafón, vea esquema de instalación.



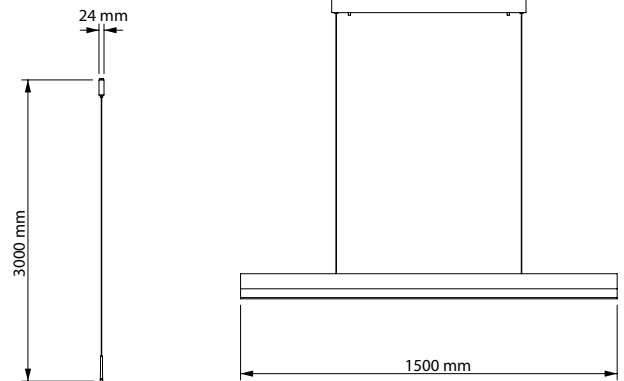
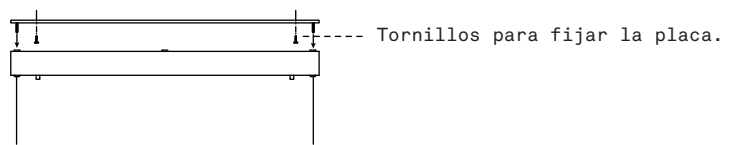
Para más información ver Ficha Técnica, la puede descargar de www.birot.com

Tensión nominal: 127 V
Frecuencia nominal: 60 Hz
Potencia nominal: 36W
Lámpara: LED integrado
Nota: Luminaria de uso interior únicamente.

LED no dimeable.

LISTA DE MATERIALES INCLUIDOS

Una luminaria armada de acuerdo a ficha técnica.



Instructivo Isa Línea Pared Chica 1100-302-C

birotTM
A LIGHTING COMPANY

IMPORTANTE:

Leer este instructivo antes de proceder al armado y operación del producto.

Producto: Luminaria
Modelo: 1100-104-G
Marca: Birot

INSTRUCTIVO DE INSTALACIÓN:

1. Desconecte la fuente de energía durante la instalación y antes de dar servicio a la luminaria.
2. La lámpara se calienta lo suficiente como para causar quemaduras.
3. Mantenga la luminaria a distancia de cualquier material combustible.
4. Para limpiar la luminaria utilice un paño humedecido, nunca sustancias o materiales corrosivos.
NO TOQUE LAS LUMINARIAS CON SUS MANOS.
5. Para fijar la luminaria al plafón, vea esquema de instalación.

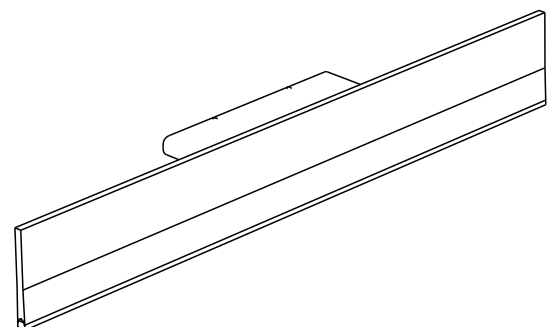
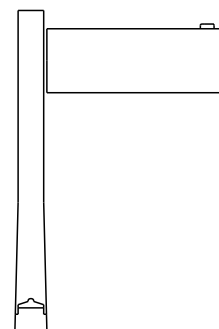
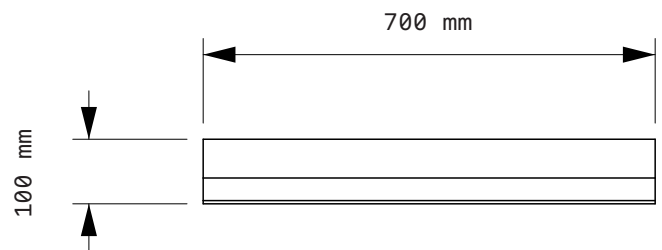
Para más información ver Ficha Técnica, la puede descargar de www.birot.com

Tensión nominal: 127 V
Frecuencia nominal: 60 Hz
Potencia nominal: 10W
Lámpara: LED integrado
Nota: Luminaria de uso interior únicamente.

LED no dimeable.

LISTA DE MATERIALES INCLUIDOS

Una luminaria armada de acuerdo a ficha técnica.



Instructivo Isa Línea Pared Grande 1100-302-G

birotTM
A LIGHTING COMPANY

IMPORTANTE:

Leer este instructivo antes de proceder al armado y operación del producto.

Producto: Luminaria
Modelo: 1100-104-G
Marca: Birot

INSTRUCTIVO DE INSTALACIÓN:

1. Desconecte la fuente de energía durante la instalación y antes de dar servicio a la luminaria.
2. La lámpara se calienta lo suficiente como para causar quemaduras.
3. Mantenga la luminaria a distancia de cualquier material combustible.
4. Para limpiar la luminaria utilice un paño humedecido, nunca sustancias o materiales corrosivos.
NO TOQUE LAS LUMINARIAS CON SUS MANOS.
5. Para fijar la luminaria al plafón, vea esquema de instalación.

Para más información ver Ficha Técnica, la puede descargar de www.birot.com

Tensión nominal: 127 V
Frecuencia nominal: 60 Hz
Potencia nominal: 21W
Lámpara: LED integrado
Nota: Luminaria de uso interior únicamente.

LED no dimeable.

LISTA DE MATERIALES INCLUIDOS

Una luminaria armada de acuerdo a ficha técnica.

